

เอกสารประกอบการสอน

วิชาภาษาจีน

汉语课

名字 ชื่อ-สกุล.....

小名 ชื่อเล่น.....



อาจารย์ฐิติมา ชีวินวรรค์ดี

杨积娇

สารบัญ

	หน้า
บทที่ 1 拼音 สัทอักษร	3
บทที่ 2 问好 ทักทาย	9
บทที่ 3 身体 ร่างกาย	12

第一 บทที่ 1

拼音 pīn yīn

สัทอักษร

เนื่องจากอักษรจีนมีที่มาจากรูปภาพ จึงไม่สามารถที่จะสะกดได้ ผู้ที่เริ่มเรียนภาษาจีนจึงจำเป็นต้องเรียนตัวสะกดอักษรจีน หรือที่เราเรียกกันว่า “พินอิน”

1. พินอินมีพยัญชนะทั้งหมด 21 ตัว และมีพยัญชนะพิเศษ 2 ตัว

ตาราง พยัญชนะ

b	p	m	f
d	t	n	l
g	k	h	
j	q	x	
z	c	s	
zh	ch	sh	r

** พยัญชนะพิเศษ y w

2. พินอินมีสระเดี่ยวทั้งหมด 6 เสียง และสระประสมทั้งหมด 30 เสียง

ตารางสระ

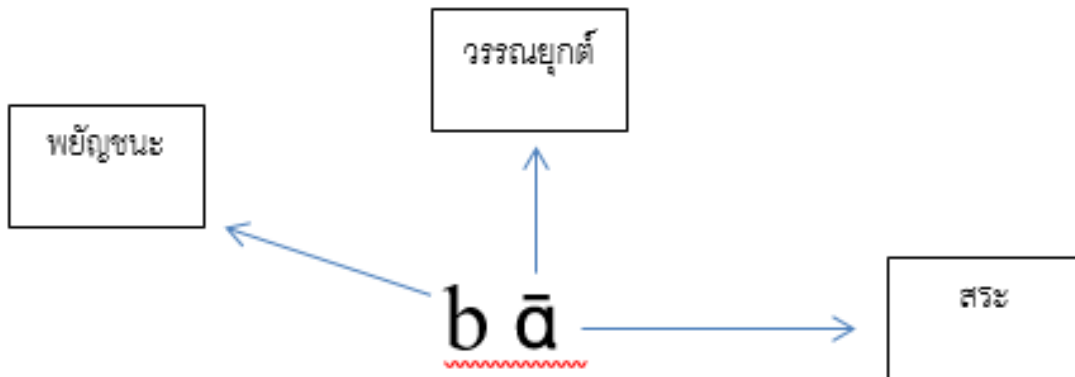
สระเดี่ยว	สระประสม				
a	a o	a i	an	ang	
o	ou	ong			
e	ei	er	en	eng	
i	ia	ie	iao	iou (iu)	ian
	in	iang	ing	iong	
u	ua	uo	uai	uei(ui)	uan
	un(uen)	uang	ueng		
ü	üe	üan	ün		

3. วรรณยุกต์ในภาษาจีนมีทั้งหมด 5 เสียง (รวมเสียงเบา) แต่มีสัญลักษณ์กำกับเสียงเพียง 4 เสียง ส่วนอีกหนึ่งเสียงที่เหลือเป็นเสียงเบาไม่มีสัญลักษณ์กำกับเสียง

ตารางวรรณยุกต์

阴平	阴平	上声	去声	轻声
yīn píng	yáng píng	shàng shēng	qù shēng	qīng shēng
เสียง 1	เสียง 2	เสียง 3	เสียง 4	เสียงเบา
-	'	ˇ	`	
mā	má	mǎ	mà	ma

พินอินนั้นจะมีองค์ประกอบอยู่ทั้งหมด สามส่วน ดังตัวอย่างด้านล่าง



4. วิธีการสะกด ตัวอย่างเช่น พยัญชนะ b ออกเสียงว่า ปอ สระ a ออกเสียงว่า อา

พยัญชนะและสระประสมกัน + กั้ววรรณยุกต์เสียงที่หนึ่ง - ได้ผลลัพธ์คือ

$$b(\text{ปอ})+a(\text{อา}) = b\bar{a} (\text{ปา})$$

การวางวรรณยุกต์ต้องวางโดยเรียงตามลำดับสระเช่น $b\bar{a}$, $bi\bar{a}n$

ตามตัวอย่างที่สองนั้น เสียง **ด** มาก่อน เสียง **ี** ดังนั้นวรรณยุกต์จึงวางที่ **ด** ค่ะ

ข้อสังเกต

หากเป็น $i\bar{u}$, $u\bar{i}$ วางไว้ตัวที่สองเสมอตามตัวอย่าง

j q x ไม่สามารถผสมกับสระ u ได้ และเมื่อผสมกับสระ \bar{u} สามารถตัดจุดออกได้
 เลย เช่น $j\bar{u}$ $q\bar{u}$ $x\bar{u}$



宣素南他皇家大学附属小学

课程：汉语

老师：杨积娇

姓名

班 1/

学号

日期：

จงเติมพยัญชนะลงในช่องว่างใหญ่ถูกต้อง 填空

..... p m

d t n l


..... k h

..... q x

zh ch sh r

z c s

..... w





宣素南他皇家大学附属小学

课程：汉语

老师：杨积娇

姓名

班 1/

学号

日期：

จงจับคู่โยงเสนพยัญชนะและคำอ่านให้ถูกต้อง 连一连

c •

• อู

j •

• จี

s •


• ซื่อ

w •

• ปอ

b •

• ซื่อ





宜素南他皇家大学附属小学

课程：汉语

老师：杨积娇

姓名

班 1/

学号

日期：

จงเขียนคำอ่านของพยัญชนะต่อไปนี้

b

p

m

f

d

t

n

l

g

k

h

j

q

x

zh

ch

sh

r

z

c

s

y

w

第二 บทที่ 2

时间 เวลา

生词 คำศัพท์

零	líng	0	ศูนย์
一	yī	1	หนึ่ง
二	èr	2	สอง
三	sān	3	สาม
四	sì	4	สี่
五	wǔ	5	ห้า
六	liù	6	หก
七	qī	7	เจ็ด
八	bā	8	แปด
九	jiǔ	9	เก้า
十	shí	10	สิบ
现在	xiànzài	ตอนนี้	
点	diǎn	โมง	
半	bàn	ครึ่ง	

课文

A :请问 ,现在几点?

B :现在两点。

A :谢谢

B :再见

A :再见



宣素南他皇家大学附属小学

课程：汉语

老师：杨积娇

姓名

班 1/

学号

日期：

จงเลือกคำตอบที่ถูกต้องไปใส่ในช่องว่างให้ถูกต้อง

一	四	十	八	六
二	五	七	九	三

1. 5

6. 7

2. 3

7. 6

3. 10

8. 4

4. 8

9. 2

5. 1

10. 9



第三 บทที่ 3

身体 ร่างกาย

生词 คำศัพท์

眼睛	yǎnjīng	ตา
口	kǒu	ปาก
耳	ěr	หู
鼻	bí	จมูก
头	tóu	ศีรษะ
头发	tóufà	เส้นผม
脸	liǎn	หน้า
牙齿	yǎchǐ	ฟัน
舌	shé	ลิ้น
下巴	xià bā	คาง
脖子	bózi	คอ
背	bèi	หลัง
脚	jiǎo	เท้า
腿	tuǐ	ขา

课文

A:你好，请问这是什么？

สวัสดีค่ะ/ครับ ขอสอบถามหน่อยครับ/ค่ะ นี่คืออะไรคะ/ครับ

B:这是头发。

นี่คือเส้นผมค่ะ/ครับ

A:这是什么？

นี่คืออะไรคะ/ครับ

B:这是牙齿。

นี่คือฟันค่ะ/ครับ

A:谢谢。

ขอบคุณค่ะ



宜素南他皇家大学附属小学

课程：汉语

老师：杨积娇

姓名 _____

班 1/ _____ 学号 _____

日期：_____

ให้นักเรียนเลือกคำตอบที่ถูกต้อง

1. ข้อใดคือความหมายของ 头 tóu

ก. หัว

ข. ตา

ค. จมูก

ง. ปาก

2. ข้อใดคือคำอ่านของ 眼睛 ตา

ก. yǎnjīng

ข. xīgài

ค. jiǎozhǐ

ง. jiānbǎng

3. จำนวนเส้นขีดของ □ มีกี่ขีด

ก. 2 ขีด

ข. 3 ขีด

ค. 4 ขีด

ง. 5 ขีด

4. ข้อใดคือความหมายของ 这是什么? Zhè shì Shénme

ก. นั่นคืออะไร

ข. พวกนี้คืออะไร

ค. พวกนั้นคืออะไร

ง. นี่คืออะไร

5. จงเติมประโยคสนทนาในข้อ B: ให้สมบูรณ์


A: 这是什么? B: นี่คือหู

ก. 这是

ข. 这是什么

ค. 这是耳朵

ง. 这是头



บรรณานุกรม

https://reg2.cru.ac.th/reg/files/20170831102409_43b5b75aefc08fbf5494d480c29bc4e6.pdf

บทความจาก <http://www.jeen4u.com/>

<http://www.jeen4u.com>