

เอกสารประกอบการสอน

วิชาภาษาจีน

汉语课

名字 ชื่อ-สกุล.....

小名 ชื่อเล่น.....



อาจารย์ฐิติมา ชีวินวรรค์ดี

杨积娇

สารบัญ

	หน้า
บทที่ 1 拼音 สัทอักษร	3
บทที่ 2 衣服 เสื้อผ้า	10
บทที่ 3 我的鞋 รองเท้าของฉัน	12
บทที่ 4 数字 ตัวเลข	14
บทที่ 5 数一数 นับเลข	17

第一课 บทที่ 1

拼音 pīn yīn

สัทอักษร

เนื่องจากอักษรจีนมีที่มาจากรูปภาพ จึงไม่สามารถที่จะสะกดได้ ผู้ที่เริ่มเรียนภาษาจีนจึงจำเป็นต้องเรียนตัวสะกดอักษรจีน หรือที่เราเรียกกันว่า “พินอิน”

1. พินอินมีพยัญชนะทั้งหมด 21 ตัว และมีพยัญชนะพิเศษ 2 ตัว

ตาราง พยัญชนะ

b	p	m	f
d	t	n	l
g	k	h	
j	q	x	
z	c	s	
zh	ch	sh	r

** พยัญชนะพิเศษ y w

2. พินอินมีสระเดี่ยวทั้งหมด 6 เสียง และสระประสมทั้งหมด 30 เสียง

ตารางสระ

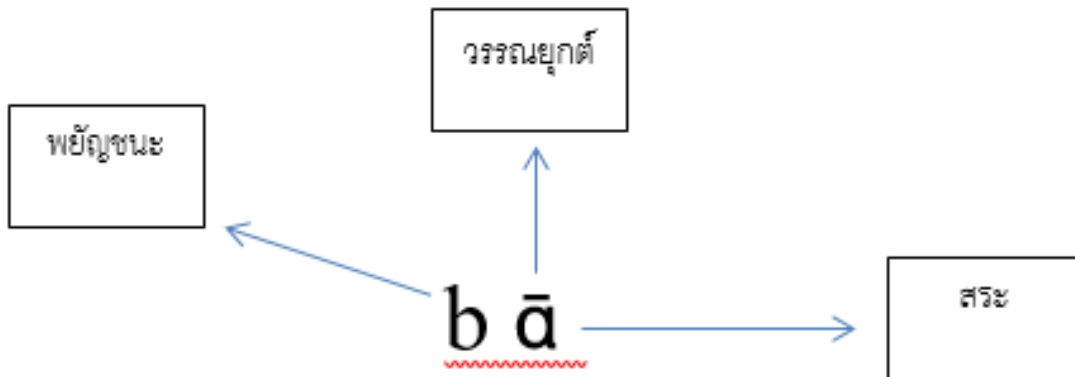
สระเดี่ยว	สระประสม				
a	ao	ai	an	ang	
o	ou	ong			
e	ei	er	en	eng	
i	ia	ie	iao	iou (iu)	ian
	in	iang	ing	iong	
u	ua	uo	uai	uei(ui)	uan
	un(uen)	uang	ueng		
ü	üe	üan	ün		

3. วรรณยุกต์ในภาษาจีนมีทั้งหมด 5 เสียง (รวมเสียงเบา) แต่มีสัญลักษณ์กำกับเสียงเพียง 4 เสียง ส่วนอีกหนึ่งเสียงที่เหลือเป็นเสียงเบาไม่มีสัญลักษณ์กำกับเสียง

ตารางวรรณยุกต์

阴平	阴平	上声	去声	轻声
yīn píng	yáng píng	shàng shēng	qù shēng	qīng shēng
เสียง 1	เสียง 2	เสียง 3	เสียง 4	เสียงเบา
-	'	ˇ	`	
mā	má	mǎ	mà	ma

พินอินนั้นจะมีองค์ประกอบอยู่ทั้งหมด สามส่วน ดังตัวอย่างด้านล่าง



4. วิธีการสะกด ตัวอย่างเช่น พยัญชนะ b ออกเสียงว่า ปอ สระ a ออกเสียงว่า อา

พยัญชนะและสระประสมกัน + กั้ววรรณยุกต์เสียงที่หนึ่ง - ได้ผลลัพธ์คือ

b(ปอ)+a(อา) = bā (ปา)

การวางวรรณยุกต์ต้องวางโดยเรียงตามลำดับสระเช่น bā, biān

ตามตัวอย่างที่สองนั้น เสียง **๑** มาก่อน เสียง i ดังนั้นวรรณยุกต์จึงวางที่ **๑** ค่ะ

ข้อสังเกต

หากเป็น iū, uī วางไว้ตัวที่สองเสมอตามตัวอย่าง

j q x ไม่สามารถผสมกับสระ u ได้ และเมื่อผสมกับสระ ü สามารถตัดจุดออกได้เลย เช่น j^๑ q^๑ x^๑



宣素南他皇家大学附属小学

课程：汉语

老师：杨积娇

姓名

班 1/

学号

日期：

จงเติมพยัญชนะลงในช่องว่างใหญ่ถูกต้อง 填空

..... p m

d t n l


..... k h

..... q x

zh ch sh r

z c s

..... w





宣素南他皇家大学附属小学

课程：汉语

老师：杨积娇

姓名

班 1/

学号

日期：

จงจับคู่โยงเสนพยัญชนะและคำอ่านให้ถูกต้อง 连一连

c •

• อู

j •

• จี

s •


• ซื่อ

w •

• ปอ

b •

• ซื่อ





宜素南他皇家大学附属小学

课程：汉语

老师：杨积娇

姓名

班 1/

学号

日期：

จงเขียนคำอ่านของพยัญชนะต่อไปนี้

b

p

m

f

d

t

n

l

g

k

h

j

q

x

zh

ch

sh

r

z

c

s

y

w

第二课 บทที่ 2

衣服 เสื้อผ้า

生词 คำศัพท์

裙子

qúnzi

กระโปรง

裤子

kùzi

กางเกง

帽子

màozi

หมวก

袜子

wàzi

ถุงเท้า

上衣

shàng yī

เสื้อ

鞋

xiézi

รองเท้า



宜素南他皇家大学附属小学

课程: 汉语

老师: 杨积娇

姓名

班 1/

学号

日期:

ให้นักเรียนเลือกคำตอบที่ถูกต้อง

上衣

裤子

裙子

袜子

鞋



第三课 บทที่ 3

我的鞋 รองเท้าของฉัน

生词 คำศัพท์

裙子	qúnzi	กระโปรง
裤子	kùzi	กางเกง
帽子	màozi	หมวก
袜子	wàzi	ถุงเท้า
上衣	shàng yī	เสื้อ
鞋	xiézi	รองเท้า
这是	zhèshì	นี่คือ
那是	nàshì	นั่นคือ



宜素南他皇家大学附属小学

课程：汉语

老师：杨积娇

姓名

班 1/

学号

日期：

ให้นักเรียนเลือกคำตอบที่ถูกต้องตามเสียงที่อาจารย์อ่าน

这是

那是


1. 裤子。

2. 袜子。

3. 裙子。

4. 帽子。

5. 鞋。



第四课 บทที่ 4

数字 ตัวเลข

生词 คำศัพท์

零	líng	0	ศูนย์
一	yī	1	หนึ่ง
二	èr	2	สอง
三	sān	3	สาม
四	sì	4	สี่
五	wǔ	5	ห้า
六	liù	6	หก
七	qī	7	เจ็ด
八	bā	8	แปด
九	jiǔ	9	เก้า
十	shí	10	สิบ
百	bǎi	100	ร้อย



宜素南他皇家大学附属小学

课程：汉语

老师：杨积娇

姓名

班 1/

学号

日期：

จงแปลคำศัพท์ภาษาจีนต่อไปนี้ให้ถูกต้อง


五



十



二



四



八





宣素南他皇家大学附属小学

课程：汉语

老师：杨积娇

姓名

班 1/

学号

日期：

จงเลือกคำตอบที่ถูกต้องไปใส่ในช่องว่างให้ถูกต้อง

一	四	十	八	六
二	五	七	九	三

1. 5

6. 7

2. 3

7. 6

3. 10

8. 4

4. 8

9. 2

5. 1

10. 9



第五课 บทที่ 5

数一数 นับเลข

生词 คำศัพท์

零	líng	0	ศูนย์
一	yī	1	หนึ่ง
二	èr	2	สอง
三	sān	3	สาม
四	sì	4	สี่
五	wǔ	5	ห้า
六	liù	6	หก
七	qī	7	เจ็ด
八	bā	8	แปด
九	jiǔ	9	เก้า
十	shí	10	สิบ
百	bǎi	100	ร้อย



宜素南他皇家大学附属小学

课程：汉语

老师：杨积娇

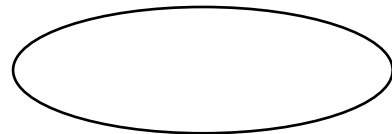
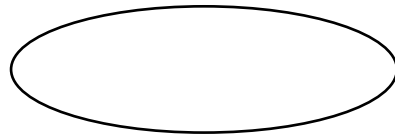
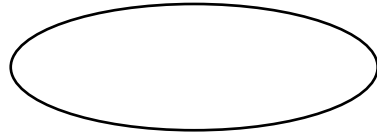
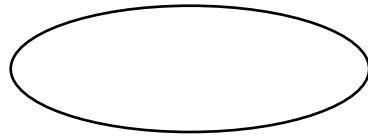

姓名

班 1/

学号

日期：

จงเติมตัวเลขเป็นอักษรภาษาจีนลงในช่องว่างให้ถูกต้อง



บรรณานุกรม

https://reg2.cru.ac.th/reg/files/20170831102409_43b5b75aefc08fbf5494d480c29bc4e6.pdf

บทความจาก <http://www.jeen4u.com/>

<http://www.jeen4u.com>