

## แบบฝึกพัฒนาการเรียนรู้

### เรื่อง การสร้างประสบการณ์ทางเนื้อหา

ชื่อ.....เลขที่.....ชั้นประถมศึกษาปีที่.....

วันที่ ..... เดือน ..... พ.ศ. ....

คำชี้แจง นักเรียนฟังครูเล่าเรื่องและดูภาพประกอบ แล้วตอบคำถามให้ถูกต้อง

1. เรื่อง เรามองเพื่อน เด็ก ๆ แห่งโรงเรียนต้นไม้ ไปทำกิจกรรมกันที่ไหน

.....

2. เหตุการณ์ในเรื่อง เรามองเพื่อน เกิดขึ้นเวลาใด

.....

3. วันนี้คนในรูปภาพกำลังทำอะไรกันบ้าง

.....

4. นักเรียนรู้สึกอย่างไร เมื่อได้ฟังเรื่อง นิทานเกี่ยวกับสรรพสัตว์

.....

5. นักเรียนคิดว่า “เพื่อน” มีความสำคัญต่อนักเรียนอย่างไรบ้าง

.....

6. จากเรื่องนี้ นักเรียนได้ข้อคิดอะไรบ้าง

6.1).....

6.2).....

6.3).....

6.4).....

## แบบฝึกพัฒนาการเรียนรู้

ชื่อ.....เลขที่.....ชั้นประถมศึกษาปีที่ ๒

วันที่.....เดือน.....พ.ศ.....

**คำชี้แจง** ให้นักเรียนเขียนคำอ่านจากคำที่กำหนดให้อย่างถูกต้อง

ตัวอย่าง    สำราญ      อ่านว่า    สำ - ราน

๑. กิจกรรม

อ่านว่า .....

๒. ศูนย์กลาง

อ่านว่า .....

๓. สราญ

อ่านว่า .....

๔. สรรพสัตว์

อ่านว่า .....

๕. เพื่อกบเจิน

อ่านว่า .....

๖. อาศัย

อ่านว่า .....

๗. เมล็ด

อ่านว่า .....

๘. บริเวณ

อ่านว่า .....

๙. สัจพจน์

อ่านว่า .....

๑๐.เขตพื้นที่การศึกษา

อ่านว่า .....

### แบบฝึกพัฒนาการเรียนรู้

ชื่อ.....เลขที่.....ชั้นประถมศึกษาปีที่.....  
 โรงเรียน.....ตำบล.....อำเภอ.....จังหวัด.....  
 วันที่ ..... เดือน ..... พ.ศ. ....

คำชี้แจง ให้นักเรียนหาคำศัพท์ คำยาก ข้อความและสำนวนภาษาที่ควรศึกษา หา  
 ความหมายจากพจนานุกรม แล้วนำกรอกลงในตารางที่กำหนดให้

คำ	คำอ่าน	ความหมาย
ตัวอย่าง		
สนุก	สะ - หนุก	สนุกสนาน- , มีความสุข
.....	.....	.....
.....	.....	.....
.....	.....	.....

## แบบฝึกพัฒนาการเรียนรู้

### เรื่อง การแต่งประโยค

ชื่อ.....เลขที่.....ชั้นประถมศึกษาปีที่.....  
 โรงเรียน.....ตำบล.....อำเภอ.....จังหวัด.....  
 วันที่ ..... เดือน ..... พ.ศ. ....

**คำชี้แจง** ให้นักเรียนแต่งประโยคจากคำและชุดคำให้ถูกต้อง

	กลุ่มคำ	แต่งประโยค
ตัวอย่าง	จับ	ผม <u>จับ</u> รด
1	เพื่อน	
2	เพื่อนพ้อง	
3	เพื่อนรัก	
4	จับขาน	
5	จับร้อง	
6.	พบปะ	
7.	นัดพบ	
8.	พบ	



## แบบฝึกพัฒนาการเรียนรู้ (งานกลุ่ม ชิ้นงานที่ 2)

ชื่อกลุ่ม.....ชั้นประถมศึกษาปีที่ 2

สมาชิกในกลุ่ม

- 1..... ประธาน
- 2..... รองประธาน
- 3..... กรรมการ
- 4..... กรรมการ
- 5..... กรรมการและเลขานุการ

คำชี้แจง ให้นักเรียนแต่ละกลุ่ม นำคำศัพท์ คำยาก ข้อความและสำนวนภาษาไปแต่งประโยคชนิดต่างๆ

เพื่อน	เพื่อนพ้อง	เพื่อนรัก
จับ	จับขาน	จับร้อง
พบ	พบปะ	นัดพบ

คำ	ประโยคจากคำ / กลุ่มคำ / ชุดคำ
ตัวอย่าง	
ชาย	เพื่อนพ้องน้องพี่ทั้ง <u>ชายและหญิง</u> มาพร้อมกันยังที่นัดหมาย พวกเรา <u>มาเที่ยวชายหาด</u> ทรายแก้วอันแสนงาม พี่สี่ครามสดสวย
.....	.....
.....	.....

### แบบฝึกพัฒนาการเรียนรู้

ชื่อ.....เลขที่.....ชั้นประถมศึกษาปีที่.....  
 โรงเรียน.....ตำบล.....อำเภอ.....จังหวัด.....  
 วันที่.....เดือน.....พ.ศ.....

---

**คำชี้แจง** นักเรียนตอบคำถาม ให้ถูกต้อง

1. นักเรียนคิดว่า “เพื่อน” มีความสำคัญต่อนักเรียนอย่างไรบ้าง  
 .....  
 .....
2. “เราสองเพื่อนกัน พันใจแน่นเหนียว ก็เป็นเชือกเกลียวของโลกใบนี้” ข้อความที่ยกมานี้ มีความหมายว่าอย่างไร  
 .....  
 .....
3. “ขอบคุณคุณครู ที่เปิดประตูโรงเรียน” ความตอนนีใครพูด และหมายถึงอะไร  
 .....  
 .....
4. “ล้อรถมีค่า พาพวกเราเดินทาง” ล้อรถกำลังทำหน้าที่เหมือนกับอะไร ลองอธิบาย  
 .....  
 .....
5. นักเรียนสามารถ “เก็บกอบความรู้” ได้โดยวิธีใดบ้าง  
 .....  
 .....

### แบบฝึกพัฒนาการเรียนรู้

ชื่อ.....เลขที่.....ชั้นประถมศึกษาปีที่.....  
 โรงเรียน.....ตำบล.....อำเภอ.....จังหวัด.....  
 วันที่.....เดือน.....พ.ศ.....

---

**คำชี้แจง** นักเรียนตอบคำถาม ให้ถูกต้อง

1. นิทานเรื่องนี้เกิดขึ้นที่ใด

.....  
 .....

2. สัตว์ต่าง ๆ มากินผลไม้ชนิดใด

.....  
 .....

3. นักเรียนคิดว่า สัตว์ชนิดใดมากินผลไม้แล้ว ทำให้สัตว์ชนิดอื่น ๆ พลอยได้กินไปด้วย

.....  
 .....

4. นักเรียนคิดว่า นิทานเรื่องนี้ สัตว์ต่าง ๆ ได้พึ่งพาอาศัยซึ่งกันและกันหรือไม่

.....  
 .....

5. ตกลง เสือได้กินกวางเป็นอาหารหรือไม่ เพราะเหตุใด

.....  
 .....

6. นิทานเรื่อง เสือกับสรรพสัตว์ ให้ข้อคิดอย่างไร

.....  
 .....





แบบฝึกพัฒนาการเรียนรู้

ชื่อ.....เลขที่..... ชั้นประถมศึกษาปีที่ ๒

วันที่.....เดือน.....พ.ศ.....

คำชี้แจง      ให้นักเรียนเขียนเรื่องตามแผนภาพโครงเรื่องด้วยภาษาของตนเอง

แผนภาพโครงเรื่อง.....

ใคร .....

ที่ไหน.....

เมื่อไร.....

เหตุการณ์.....

.....

.....

.....

.....

.....

.....

.....

.....

.....

อย่างไร .....

ข้อคิด .....

**แบบฝึกพัฒนาการเรียนรู้ (งานกลุ่ม)**

ชื่อ.....เลขที่..... ชั้นประถมศึกษาปีที่ ๒

วันที่.....เดือน.....พ.ศ.....

คำชี้แจง ให้นักเรียนเขียนแผนภาพโครงเรื่อง เรื่อง เสือกับสรรพสัตว์ โดยใช้ภาษาของตนเองอย่าง สั้น ๆ โดยการเขียนสรุปเรื่องที่สำคัญ และเรียงลำดับเหตุการณ์ให้ต่อเนื่อง และมีสาระ

ใคร : .....

.....

ที่ไหน : .....

เมื่อไร : .....

เหตุการณ์ :

.....

.....

↓

.....

.....

↓

.....

.....

↓

.....

.....

.....  
.....

↓

.....  
.....

↓

.....  
.....

อย่างไร : .....

.....

ข้อคิด : .....

.....

**รายชื่อสมาชิกกลุ่ม**

1.....	2.....
3.....	4.....
5.....	6.....



### แบบฝึกพัฒนาการเรียนรู้

ชื่อ.....เลขที่.....ชั้นประถมศึกษาปีที่.....  
 โรงเรียน.....ตำบล.....อำเภอ.....จังหวัด.....  
 วันที่ ..... เดือน ..... พ.ศ. ....

---

**คำชี้แจง** นักเรียนเขียนคำอ่าน คำที่มี  (เรียกว่า ไม่ทันขนาด) ให้ถูกต้อง

มนุษย์ อ่านว่า .....

พิสูจน์ อ่านว่า .....

บักขี้ไต้ อ่านว่า .....

คาดการณ์ อ่านว่า .....

สั้ว อ่านว่า .....

ทุกข์ อ่านว่า .....

เถาวัลย์ อ่านว่า .....

ดวงจันทร์ อ่านว่า .....

ดวงอาทิตย์ อ่านว่า .....

ลูกศิษย์ อ่านว่า .....

การ์นต์ อ่านว่า .....

### แบบฝึกพัฒนาการเรียนรู้ (การบ้าน)

ชื่อ.....เลขที่.....ชั้นประถมศึกษาปีที่.....  
 โรงเรียน.....ตำบล.....อำเภอ.....จังหวัด.....  
 วันที่ ..... เดือน ..... พ.ศ. ....

---

**คำชี้แจง** นักเรียนเขียนคำจากคำอ่าน (คำที่มี -  ไม่พัฒนา) ให้ถูกต้อง

มะ - นุด	เขียนเป็น	.....
พิ - สูด	เขียนเป็น	.....
ปัก - ใต้	เขียนเป็น	.....
คาด - กาน	เขียนเป็น	.....
สัด	เขียนเป็น	.....
ทุก	เขียนเป็น	.....
เถา - วัน	เขียนเป็น	.....
ดวง - จัด	เขียนเป็น	.....
ดวง- อา - ทิด	เขียนเป็น	.....
ลูก - ลิด	เขียนเป็น	.....
กา - รัน	เขียนเป็น	.....

## แบบฝึกพัฒนาการเรียนรู้

ชื่อ.....เลขที่.....ชั้นประถมศึกษาปีที่ ๒

วันที่.....เดือน.....พ.ศ.....

**คำชี้แจง** ให้นักเรียนเขียนคำจากคำอ่านที่กำหนดให้อย่างถูกต้อง

ตัวอย่าง ต้น - ไม้ เขียนเป็น ต้นไม้

๑. พาน- โรง

เขียนเป็น .....

๒. ประ-สบ-กาน

เขียนเป็น .....

๓. สำ - พัน

เขียนเป็น .....

๔. หั้น - ษา

เขียนเป็น .....

๕. กิ-ระ-กำ

เขียนเป็น .....

๖. โอ - กาด

เขียนเป็น .....

๗. ราง - วัน

เขียนเป็น .....

๘. ปั้น - หา

เขียนเป็น .....

๙. กัด - ั้ง

เขียนเป็น .....

๑๐. สะ-หงบ-สุก

เขียนเป็น .....



## แบบฝึกพัฒนาการเรียนรู้

ชื่อ.....เลขที่.....ชั้นประถมศึกษาปีที่ ๒

วันที่.....เดือน.....พ.ศ.....

คำชี้แจง ให้นักเรียนเขียนคำจากคำอ่านที่กำหนดให้อย่างถูกต้อง

ตัวอย่าง ต้น - ไม้ เขียนเป็น ต้นไม้

๑. ปรา - กัด

เขียนเป็น .....

๒. สม - บุน

เขียนเป็น .....

๓. บอ-ริ-เวน

เขียนเป็น .....

๔.สา -ระ-พัด-สัด

เขียนเป็น .....

๕.ระ-หลก-หี

เขียนเป็น .....

๖. นิ - ทาน-ไท

เขียนเป็น .....

๗.เว - ที

เขียนเป็น .....

๘. สุน - กลาง

เขียนเป็น .....

๙.กาน - ลึก - สก

เขียนเป็น .....

๑๐.อะ-เหรี็ด-อะ-

เขียนเป็น .....



### แบบฝึกพัฒนาการเรียนรู้

ชื่อ.....เลขที่.....ชั้นประถมศึกษาปีที่.....  
 โรงเรียน.....ตำบล.....อำเภอ.....จังหวัด.....  
 วันที่ ..... เดือน ..... พ.ศ. ....

---

คำชี้แจง ให้นักเรียนเขียนสะกดคำตามเสียงอ่านของครูต่อไปนี้ (อ่าน 2 ครั้ง)

- 1..... (สรรพสัตว์)
- 2..... (เสือโคร่ง)
- 3..... (ประชุม)
- 4..... (กระท้อน)
- 5..... (กวางหนุ่ม)
- 6..... (กระรอก)
- 7..... (สงบสุข)
- 8..... (อุดมสมบูรณ์)
- 9..... (ปลอดภัย)
- 10..... (กระท้อน)

## แบบฝึกพัฒนาการเรียนรู้

โรงเรียน.....ภาคเรียนที่ ... ปีการศึกษา 2548

ชื่อ.....ชั้นประถมศึกษาปีที่ 2.....เลขที่.....

วันที่..... เดือน ..... พ.ศ.....

**คำชี้แจง** ให้นักเรียนแต่งประโยคจากคำที่มีไม้ทัณฑฆาตให้ถูกต้อง

1. สัตว์

.....  
 .....

2. สมบูรณ์

.....  
 .....

3. เถาวัลย์

.....  
 .....

4. ศูนย์กลาง

.....  
 .....

5. สร้างสรรค์

.....  
 .....

6. สัมพันธ์

.....  
 .....

7. พระจันทร์

.....  
 .....

8. สุขสันต์

.....  
 .....

9. ประสบการณ์

.....  
 .....

## แบบฝึกพัฒนาการเรียนรู้

ชื่อ.....เลขที่.....ชั้นประถมศึกษาปีที่.....  
 โรงเรียน.....ตำบล.....อำเภอ.....จังหวัด.....  
 วันที่ ..... เดือน ..... พ.ศ. ....

---

คำชี้แจง ให้นักเรียนแต่งประโยคจากภาพที่กำหนดให้ ให้ถูกต้องและได้ใจความ





---

---

---

---





---

---

---

---




---

---

---

---





---

---

---

---




---

---

---

---




---

---

---


---

### แบบฝึกพัฒนาการเรียนรู้

ชื่อ.....เลขที่.....ชั้นประถมศึกษาปีที่.....  
โรงเรียน.....ตำบล.....อำเภอ.....จังหวัด.....  
วันที่ ..... เดือน ..... พ.ศ. ....

---

คำชี้แจง นักเรียนดูภาพแล้วเขียนบรรยายภาพพร้อมตั้งชื่อเรื่อง



.....

.....

.....

.....

.....











